



Одна из самых популярных тем в **декорировании летнего интерьера** – морской стиль. Декор в оформлении морского стиля играет ведущую роль. Предлагаю Вам **мастер-класс по декорированию рамки в морском стиле**. Для декорирования рамки в морском стиле Вам будет нужно **купить бейцы Van Pure** и

**структурную пасту «Антика» фирмы Van Pure**

. Правильно подобранные цвета

**бейцев Van Pure**

передадут цветовую гамму морских оттенков, а

**структурная паста «Антика» Van Pure**

подчеркнет объем композиции на декорируемой рамке.

Морская тематика всегда находится на пике популярности. Вы сами на примере моего **мастер-класса по декорированию рамочки в морском стиле** сможете создать свой неповторимый дизайн декорируемых предметов.

### **Материалы, необходимые для декорирования:**


- [Краски акриловые Van Pure](#) №038, №109, №114;
- [Морилка-бейц Van Pure](#) : ялина (сосна), зеленый, синий;
- [Структурная паста «Антика» Van Pure](#) ;
- [Плоская синтетическая кисть №24 «Живопись»](#) ;
- [Мастихин №22 Maimeri](#) ;
- [Трафарет](#) ;
- [Лак глянцевый Van Pure](#) ;
- [Грунт акриловый №693 Acrilico Maimeri](#) ;
- [Краска акриловая №023 Acrilico Maimeri](#) ;

- [Паста бисерная бесцветная Van Pure](#) ;
- [Заготовка](#) .




### Порядок декорирования рамки:

Из рамочки вытаскиваем **морилку (бейцем)** тонируем рамку в про **бейцев**ом порядке. Цвета



Фрагмент рамки, про **бейцами (морилками). Van Pure**



Слегка

**брашируем**


рамку, вычищая наждачной бумагой мягкие волокна



Фрагмент

**брашированной**

рамки.



Покрываем рамку двумя слоями **акрилового глянцевого лака Van Pure** и сушим. **Глянцевый лак Van Pure** и да



Грунтуем вставки

акриловым грунтом □ 963 Acrilico Maimeri



Тонируем вставки

акриловой краской □ 023 Acrilico Maimeri



Наносим

структурную пасту «Ангиса» Van Pure на вставки.



Делаем набрызги на **акриловой краской Van Pure**



Расписываем ракушки **акриловой краской Van Pure**



При помощи

мастихина **№ 22 Maimeri** наносим

бесцветную бисерную пасту



**Бисерная паста Van Pure** при высыхании становится прозрачной.



Фрагмент ракушки.



Крепим вставки к рамочке. Интерьерная рамка в морской тематике готова!



Видео: [https://www.youtube.com/watch?v=...](#)